


SERAFÍN



LORO



DIFERENCIAS



SOPA DE LETRAS

X	L	Q	H	Q	B	E	Y	F	O	G	Z	D	G
O	Y	S	A	V	E	N	T	U	R	A	S	I	N
V	K	P	E	P	D	E	L	G	U	V	A	F	W
X	L	J	S	J	F	U	W	G	X	I	W	E	C
J	R	X	T	A	M	L	I	Z	C	A	Z	R	B
R	N	T	O	M	D	U	K	G	I	J	M	E	K
U	I	I	R	A	K	I	O	U	N	E	V	N	K
I	D	R	N	Z	F	L	K	X	F	S	R	T	J
S	E	O	I	O	S	G	B	L	T	Z	Q	E	U
E	Y	L	N	N	L	Q	S	O	X	E	J	N	A
Ñ	B	E	O	A	K	S	E	R	A	F	I	N	V
O	B	S	L	S	I	E	K	O	G	A	R	Z	A
R	D	E	R	M	H	A	X	S	X	G	D	P	P
R	V	S	V	D	M	W	H	I	M	H	J	B	L

Amazonas

Aventuras

Diferente

Estornino

Garza

Loros

Ruiseñor

Serafín

Tirolenses

Viajes

MANUALIDADES



1. Necesitas el cartón de un rolo de papel higiénico.

2. Pinta el rolo de cartón de color marrón y dejar secar.

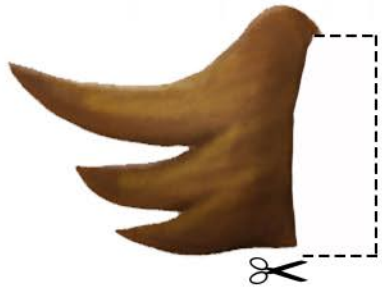


3. Recorta las alas y pega por la zona indicada.

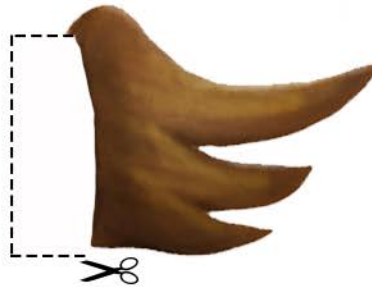
4. Recorta el ojo, pico, patas y pégalos.



RECORTABLES



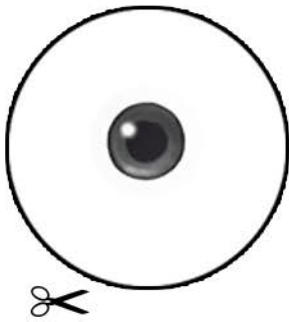
Ala derecha



Ala izquierda



Pico



Ojo



Pata derecha



Pata izquierda

Resultado



COCCINANDO

INGREDIENTES:



Maíz.



Aceitunas negras.



Queso fresco.



Hamburguesa.



Tomates Cherry.



Zanahoria rallada



Espárragos trigueros.

Resultado

